



Wasch- und Nachspülsysteme

Seite 338



Elektrokomponenten

Seite 339



Dosiertechnik

Seite 343



Heizkörper und Boiler

Seite 343



Pumpen und Ersatzteile

Seite 345

Wasch- und Nachspülsysteme



Abb.	Best.-Nr.	Beschreibung	Geräte-Typ	Ver.-Nr.
1	502016	schwarz/grau	GS54, GS59, GS510,	2910528
2	510203	schwarz/schwarz	GS22, GS23, GS27B,	2910527
3	502017	grau/schwarz	GS23H, GS25, GS27,	2910522
4	510202	grau/grau	GS28, GS32, GS34,	2910520
5	502018	schwarz/weiß	GS40, GS41, GS41/3, GS61, GS62, GS63, GS64, GS65, GS70, GS71, GS80, GS90, GS100, GS405	2910538



Pos.	Best.-Nr.	Beschreibung	Geräte-Typ	Vergl.-Nr.
1	502019	Waschdüse, kpl.	GS8, GS10/2, GS12, GS41/4, GS72, GS81, GS100/1, GS42	2910505 60002465 2910504 610030324 610030314



Abb.	Best.-Nr.	Beschreibung	Geräte-Typ	Vergl.-Nr.
1	502023	Überwurfmutter	GS14, GS15, GS29,	620018084
2	502024	Kreuzschlitzdüse	GS29B	620018094
3	502025	Waschdüse kpl.	GS14, GS14E, GS15, GS15E, GS41/5	62002465
4	502026	Schlitzdüse	GS23H	2910514



Abb.	Best.-Nr.	Beschreibung	Geräte-Typ	Vergl.-Nr.
1	502027	Kreuzschlitzdüse		620011534
2	502028	Schlitzdüse	GS24	620011734
3	502029	Überwurfmutter		620011744
4	502030	Schlitzdüse	GS25, GS28	2910515



Abb.	Best.-Nr.	Beschreibung	Geräte-Typ	Ver.-Nr.
1	502031	O-Ring Wascharm	GS54, GS59, GS510,	2707016
2	502032	Verschluss Wascharm	GS22, GS23, GS27B, GS23H, GS25, GS27, GS28, GS32, GS34, GS40,	2804040
3	502033	O-Ring Endstück	GS41, GS41/3, GS61,	2707039
4	502034	Verschluss Endstück	GS62, GS63, GS64, GS65, GS70, GS71, GS80, GS90, GS100, GS405, GS23H, GS25, GS28	2804041



Abb.	Best.-Nr.	Beschreibung	Geräte-Typ	Vergl.-Nr.
1	502031	O-Ring Wascharm	GS8, GS10/2,	2707016
2	502035	Verschluss Wascharm	GS12, GS41/4,	2804042
3	502033	O-Ring Endstück	GS72, GS81,	2707039
4	502034	Verschluss Endstück	GS100/1	2804041



Abb.	Best.-Nr.	Beschreibung	Geräte-Typ	Vergl.-Nr.
1	502036	O-Ring	GS14, GS15,	2707049
2	502037	Verschlussmutter 38x34	GS29, GS29B, GS14, GS14E,	3501198
3	502038	Verschlussmutter, 38 x 76	GS15, GS15E, GS41/5, GS42	610022703

Nachspülarm



Abb.	Best.-Nr.	Beschreibung	Geräte-Typ	Ver.-Nr.
1	510204	Nachspüldüsenkappe	GS4-GS12, GS22, GS25, GS32, GS34, GS40, GS41,	2910201 65002765
2	510205	Nachspüldüsen-draller	GS41/3, GS41/4, GS61- GS65, GS70, GS71, GS72, GS80, GS81, GS90, GS100,	2910200 65002764
3	510206	Gelenkstück	GS405	5510008



Abb.	Best.-Nr.	Beschreibung	Geräte-Typ	Ver.-Nr.
1	502029	Überwurfmutter	GS14, GS14E,	62001174
2	502039	Nachspüldüsenadapter	GS15, GS15E,	62001176
3	502040	Nachspüldüsendraller	GS23H, GS24, GS27B, GS29,	2910307 65002755
4	502041	Nachspüldüsenkappe	GS29B, GS100/1	2910308 65002754
5	502049	Gegenstück		



Abb.	Best.-Nr.	Beschreibung	Geräte-Typ	Ver.-Nr.
1	502044	Nachspüldüsenkappe	GS23, GS27, GS23H, GS41/5,	65002765 2910231
2	502045	Nachspüldüsendraller	GS42, GS501, GS502, GS515	65002764 2910230



Abb.	Best.-Nr.	Beschreibung	Geräte-Typ	Ver.-Nr.
1	502046	Flachstrahldüse	GS8, GS10/2, GS14, GS14E, GS15, GS15E, GS23H, GS24, GS28, GS29, GS41/5, GS41/4, GS42, GS72, GS100/1	2910312
2	502047	Nachspüldüse		62002820
3	502048	Überwurfmutter	GS501, GS502, GS515	62002812

Elektrokomponenten

Schalter und Lampen



Abb.	Best.-Nr.	Beschreibung	Geräte-Typ	Ver.-Nr.
1	345443	Schalter 2-pol.	GS8, GS10/2, GS14, GS14E, GS15, GS15E, GS24, GS29, GS29B, GSD41/4, GS41/5, GS42, GS72, GS100/1, GSR36, GSR36E, GS501	3124185 3124131
2	345441	Schalter 2-pol. +Lampe		3124165
3	345437	Schalter 2-pol. +Lampe		3124166
4	345438	Schalter 2-pol. +Lampe		3124128



Abb.	Best.-Nr.	Beschreibung	Geräte-Typ	Ver.-Nr.
1	345442	Schalter 4-pol. +Lampe	GS8, GS10/2, GS14, GS14E, GS15, GS15E, GS24, GS29, GS29B, GSD41/4, GS41/5, GS42, GS72, GS100/1, GSR36, GSR36E, GS501	3124227
2	345436	Taster 1-pol. +Lampe		3124153
3	345440	Taster 1-pol. +Lampe		3124130
4	345439	Taster 1-pol. +Lampe		3124129



Abb.	Best.-Nr.	Beschreibung	Geräte-Typ	Ver.-Nr.
1	359179	Lampe klar	GS8, GS10/2, GS14, GS14E, GS15, GS15E, GS24, GS29, GS29B, GSD41/4, GS41/5, GS42, GS72, GS100/1, GSR36, GSR36E, GS501	3108051
2	359406	Betrieb		3108064
3	359407	Temperatur		3108116 3108054
4	345312	Blindelement		3124187



Abb.	Best.-Nr.	Beschreibung	Geräte-Typ	Ver.-Nr.
1	345444	Schalter 2-pol. beleuchtet klar		3124034
2	345445	Taster 2-pol. beleuchtet klar	GS54, GS23, GS23H	3124035
3	359409	Signallampe 230V klar		3108017



Abb.	Best.-Nr.	Beschreibung	Geräte-Typ	Ver.-Nr.
1	301047	Schalter 2-pol. beleuchtet	GS27,	3124074
2	301052	Taster 2-pol. + Lampe	GS27B,	3124075
3	359179	Signallampe 230V	GS28	3108033



Abb.	Best.-Nr.	Beschreibung	Geräte-Typ	Vergl.-Nr.
1	359402	LED/gelb 12V DC	GS14, GS4E,	3108112
2	359403	LED/rot 12V DC	GS15, GS15E, GS29, GS29B, GSR36, GSR36E	3108111



Abb.	Best.-Nr.	Beschreibung	Geräte-Typ	Vergl.-Nr.
1	359186	Taster 2-pol.+ Lampe		3124083
2	359194	Schalter 2-pol.+ Lampe	GS12	3124082
3	359187	Schalter 4-pol.+ Lampe		3124081



Abb.	Best.-Nr.	Beschreibung	Geräte-Typ	Vergl.-Nr.
1	359182	Betätiger		3124077
2	359183	Betätiger	GS12	3124078 3124079 3124080
3	359181	Signallampe		3108036



Abb.	Best.-Nr.	Beschreibung	Geräte-Typ	Vergl.-Nr.
1	359189	Blende (EIN)		
2	359191	Blende (1)		
3	359192	Blende (2)	GS12	
4	359592	Lampe 12V		3108037
4	359591	Lampe 48V		

Elektronik




Abb.	Best.-Nr.	Beschreibung	Geräte-T.	Vergl.-Nr.
1	400662	Tastaturfolie	GS202, GS215,	3124223
2	400663	Tastatur Elektronik	GS302, GS315,	3124222
3	400664	Hauptplatine	GS502, GS515	3105140




Abb.	Best.-Nr.	Beschreibung	Geräte-Typ	Vergl.-Nr.
1	400660	Temperaturfühler L=500mm	GS502, GS515	3125043
1	400661	Temperaturfühler L=1000mm		3125044
1	400665	Temperaturfühler L=1500mm	GS202, GS215,	3125051
1	400666	Temperaturfühler L=1700mm	GS302, GS315	3125050
2	400667	Niveausensor	GS202, GS215, GS302, GS315	3113164
3	541149	Niveauschalter		3126044

Timer

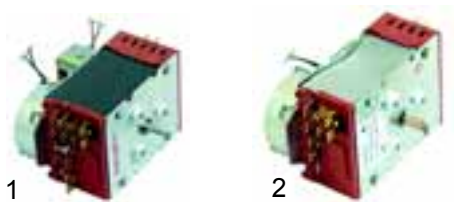


Abb.	Best.-Nr.	Beschreibung	Geräte-Typ	Ver.-Nr.
1	360235	4-polig	GS12, GS28 (neu), GS34, GS41/4, GS72, GS100/1	3105119
2	360236	3-polig	GS4, GS9, GS10, GS10/2, GS22, GS23, GS23H, GS24, GS25, GS27, GS27B, GS28 (alt), GS32, GS40, GS41, GS61, GS70, GS71, GS80, GS81, GS90, GS100, GS405	3105100




Abb.	Best.-Nr.	Beschreibung	Geräte-Typ	Vergl.-Nr.
1	360237	6-pol.	GS501	5528272
2	360317	5min.	GS8, GS41/3, GS62, GS63	3105106
3	360238	Programmschalter	GS14, GS14E, GS15, GS15E, GS29, GS29B, GS41/5, GS42, GSR36, GSR36A	3105130 3105131

Pressostate



Abb.	Best.-Nr.	Beschreibung	Geräte-T.	Vergl.-Nr.
1	541072	55/35	GS4, GS23, GS23H, GS25, GS27, GS27B, GS28, GS34	3126009
1	541069	88/55	GS24, GS29, GS29B	3126029
1	541066	100/60	GS8, GS10/2, GS12	3126020
1	541068	105/75	GS32, GS40, GS41, GS41/3, GS41/4, GS41/5, GS42, GS61, GS62, GS70, GS71, GS80, GS81, GS100, GS100/1, GS405	3126023 3126003
1	541076	120/60	GS14, GS14E, GS15, GS15E	3126035
1	541070	160/80	GS72, GS501	3126028
2	541149	0-30mbar Elektro- nik	GS202, GS215, GS302, GS315, GS502, GS515	3126044

Thermostate

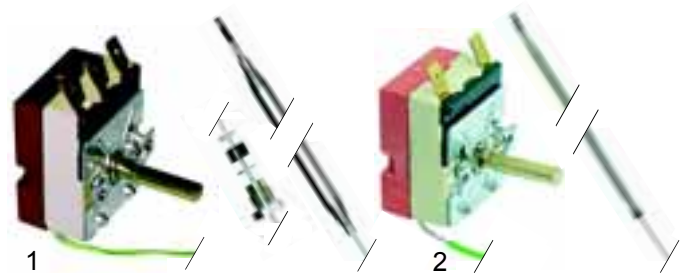


Abb.	B.-Nr.	Beschr.	Geräte-Typ	Ver.-Nr.
1	375400	1-pol. 30-90°C	GS4, GS8, GS9, GS10, GS10/2, GS12, GS14, GS14E, GS15, GS15E, GS22, GS23, GS23H, GS24, GS25, GS27, GS27B, GS28, GS29, GS29B, GS32, GS34, GS40, GS41, GS41/3, GS41/4, GS41/5, GS42, GS61, GS62, GS63, GS64, GS65, GS70, GS71, GS72, GS80, GS81, GS90, GS100, GS100/1, GS405, GSR36, GSR36A	3125013 3125014 3125010 3125015
2	375304	1-pol. 30-93°C	GS501	3125046 3125047




Abb.	Best.-Nr.	Beschreibung	Geräte-Typ	Vergl.-Nr.
1	375305	2-pol. 30-90°C	GS25, GS501	3125011
2	375212	2-pol. -90°C	GS24	3125023

Sicherheitsthermostate




Abb.	Best.-Nr.	Beschreibg.	Geräte-Typ	Vergl.-Nr.
1	375306	160°C	GS14, GS14E, GS15, GS515E, GS29, GS29B, GS41/5, GS42, GSR36, GSR36A	3125030
2	375213	93°C	GS24, GS41/4, GS72, GS100/1	3125022



Abb.	Best.-Nr.	Beschreibung	Geräte-Typ	Vergl.-Nr.
1	521143	Stopfbuchsen		3125001
2	521144	Dichtung		2709036
3	521145	Mutter M14x1		3125002

Mikroschalter




Abb.	Best.-Nr.	Beschreibung	Geräte-Typ	Vergl.-Nr.
1	345965	1pol. Wechsler	GS4, GS25, GS27, GS28	5519024
2	345966	1pol. Wechsler	GS8, GS9, GS10, GS10/2, GS12, GS22, GS32	5519007



Abb.	Best.-Nr.	Beschreibung	Geräte-Typ	Vergl.-Nr.
1	345211	1-pol. Wechsler	GS23H	620002244
2	345992	1-pol. Wechsler	GS24	620013494



Pos.	Best.-Nr.	Beschreibung	Geräte-Typ	Vergl.-Nr.
1	345209	1S. + 1Ö.	GS40, GS41, GS41/3, GS41/4, GS41/5, GS42, GS61, GS70, GS71, GS72, GS81, GS100/1, GS405	3124104

Magnetschalter



Abb.	Best.-Nr.	Beschreibung	Geräte-Typ	Vergl.-Nr.
1	345210	250V/1A	GS14, GS14E, GS15, GS15E, GS29, GS29B, GSR36, GSR36E	3124190 3124221
2	345967	250V/1A	GS202, GS215, GS302, GS315	3124240



Abb.	Best.-Nr.	Beschreibung	Geräte-Typ	Vergl.-Nr.
1	345968		GS502, GS515	3124224
2	345969		GS501	3124228



Pos.	Best.-Nr.	Beschreibung	Geräte-Typ	Vergl.-Nr.
1	345446	Schwimmerschalter	GS501, GS502, GS515	3126034 5528255

Magnetventile Müller



Abb.	Best.-Nr.	Beschreibg.	Geräte-Typ	Ver.-Nr.
1	370002	1fach/230V	GS4, GS14, GS14E, GS15, GS15E, GS23, GS23H, GS24, GS25, GS27, GS27B, GS28, GS29, GS29B, GS100/1	3106044
2	370004	2fach/230V	GS8, GS9, GS10/2, GS12, GS22, GS32, GS34, GS40, GS41, GS41/3, GS41/4, GS41/5, GS42, GS61, GS62, GS70, GS71, GS72, GS80, GS81, GS90, GS100, GS100/1, GS405	3106043



Abb.	Best.-Nr.	Beschreibung	Geräte-Typ	Vergl.-Nr.
1	371017	Magnetspule		3106046
2	371009	Feder		3106117
3	371011	Reparatursets		3106073 +3106049 +3106047



Abb.	Best.-Nr.	Beschreibg.	Geräte-Typ	Ver.-Nr.
1	372047	1fach 230V, 15L/min., Druckboiler	GS4, GS14, GS14E, GS15, GS15E, GS23, GS23H, GS24, GS25, GS27, GS27B, GS28, GS29, GS29B, GS100/1	3106180
1	372046	1fach 230V, 5L/min., Boilerdruck unabhängig		3106174
2	372022	2fach 230V	GS8, GS9, GS10/2, GS12, GS22, GS32, GS34, GS40, GS41, GS41/3, GS41/4, GS41/5, GS42, GS61, GS62, GS70, GS71, GS72, GS80, GS81, GS90, GS100, GS100/1, GS405	3106182



Pos.	Best.-Nr.	Beschreibung	Geräte-Typ	Vergl.-Nr.
1	370316	1fach 230V, 15L/min., Druckboiler	GS202, GS215, GS302, GS315	3106214
2	370317	1fach 230V, 5L/min., Boilerdruck unabhängig		3106215

Relais




Abb.	Best.-Nr.	Beschreibung	Geräte-Typ	Vergl.-Nr.
1	380333	2 Wechs./5A		3104159
2	380335	1 Wechs./16A	GS501	3104158
3	380340	Socket		3104157
4	380367	1 Sch.+1Ö.	GS514E/GS72	3104114

Schütze

Schraubanschluss

Flachsteckanschluss



Abb.	Best.-Nr.	Beschreibung	Geräte-Typ	Vergl.-Nr.
1	380230	3 Sch.+1Sch./16A (AC1)		
1	380231	3 Sch.+1Ö./16A (AC1)	Universal	
2	380236	3 Sch.+1Sch./16A (AC1)		
2	380237	3 Sch.+1Ö./16A (AC1)		3104068

Schraubanschluss

Flachsteckanschluss



Abb.	Best.-Nr.	Beschreibung	Geräte-Typ	Vergl.-Nr.
1	380212	3 Sch.+1Sch./20A (AC1)		
1	380213	3 Sch.+1Ö./20A (AC1)	Universal	3104154
2	380415	3 Sch.+1Sch./20A (AC1)		
2	380416	3 Sch.+1Ö./20A (AC1)		

Schraubanschluss

Flachsteckanschluss



Abb.	Best.-Nr.	Beschreibung	Geräte-Typ	Vergl.-Nr.
1	380244	3 Sch.+1Sch./25A (AC1)	Universal	3104057
1	380245	3 Sch.+1Ö./25A (AC1)		
2	380261	3 Sch.+1Sch./32A (AC1)		
2	380262	3 Sch.+1Ö./32A (AC1)		3104162 3104059

Sicherungen




Abb.	Best.-Nr.	Beschreibung	Geräte-T.	Ver.-Nr.
1	550468	Sicherungshalter 5x20/25	Universal	3109063
2	358607	Feinsicherung 6,3A (VPE10Stck.)		3111043
2	358608	Feinsicherung 10A (VPE10Stck.)		3111093

Zeitrelais




Abb.	Best.-Nr.	Beschreibung	Geräte-Typ	Ver.-Nr.
1	380364	Wischrelais 1-10sec. 230V/1 Wechsler	GS4, GS41/4, GS72	3104120
2	380363	Wischrelais 1-10sec. 230V/1 Wechsler	GS29B	3104141
2	380630	Wischrelais 230V/1 Wechsler	GS14E, GS15E, GSR36E	3104150



Abb.	Best.-Nr.	Beschreibung	Geräte-Typ	Ver.-Nr.
1	380632	Koppelrelais	GS24, GS24E, GS15, GS15E, GSR36, GSR36E	3104139
2	380631	Blinkrelais/230V	GS23H, GS24	3104117
3	400658	Sanftanlauf	GS14, GS14E, GS15, GS15E, GS29B	5528253 3113082

Dosierttechnik



Abb.	Best.-Nr.	Beschreibung	Geräte-Typ	Vergl.-Nr.
1	361003	Dosiergerät ELT10		5525005 800005553 800005543
2	361235	Dosiergerät ELT20		3102450 5528278



Abb.	Best.-Nr.	Beschreibung	Geräte-Typ	Ver.-Nr.
1	361156	4L/h, 230V, volumetrisch geregelt		
2	361162	6L/h, 230V, leitwertgesteuert	Universal, Außenmontage als Ersatz für	
2	361112	9L/h, 230V, leitwertgesteuert	SP166L SP166Z	
2	361160	3L/h, 230V, Doppelzeitsteuerung (2fach Magnetventil, 1xFühler 5-220sec., 1xNachspülen 1-25sec.)	SP80	



Abb.	Best.-Nr.	Beschreibung	Geräte-Typ	Vergl.-Nr.
1	361142	Anschlusssatz (Reiniger Dosiergerät)		
2	361143	Anschlusssatz (Reiniger Dosiergerät), Leitwertregelung		

Heizkörper Tank-Heizkörper



Abb.	Best.-Nr.	Beschreibung	Geräte-Typ	Vergl.-Nr.
1	415878	2800W/230V	GS24	620011782
2	415497	2800W/230V	GS9	3103047
3	415496	2800W/230V	GS4, GS23, GS23H, GS25	3103062



Abb.	Best.-Nr.	Beschreibg.	Geräte-Typ	Ver.-Nr.
1	415876	2200W/230V	GS8, GS14, GS14E	3103082
2	415492	3000W/ 3x230V	GS9, GS10, GS10/2, GS12, GS22, GS27, GS27B, GS28, GS34, GS42, GS61, GS62, GS63, GS64, GS70, GS71, GS72, GS80, GS81, GS90, GS100, GS100/1	3103027
3	415877	9000W/ 3x230V	GS65	3103018




Abb.	Best.-Nr.	Beschreibung	Geräte-Typ	Ver.-Nr.
1	415491	6000W/3x230V	GS32, GS40, GS41, GS41/3, GS41/4, GS41/ 5, GS405	3103025
2	415879	5000W/3x230V	GS15, GS15E, GS29, GS29B, GSR36, GSR36E	3103089



Abb.	Best.-Nr.	Beschreibung	Geräte-Typ	Ver.-Nr.
1	416395	600W/230V	GS202, GS215, GS302, GS315	60003653
2	416056	1800W/2x230V	GS501, GS502, GS515	3103160 61005231

Zubehör Tank-Heizkörper



Abb.	Best.-Nr.	Beschreibung	Geräte-Typ	Ver.-Nr.
1	510416	Dichtung 10,2mm	GS24	
2	520231	Mutter M10x1		
3	510408	O-Ring 58mm	Universal	2707015
4	502004	Dichtung	GS501, GS502, GS515	82000014

Boiler-Heizkörper




Abb.	Best.-Nr.	Beschreibung	Geräte-Typ	Vergl.-Nr.
1	415876	2200W/230V	GS14, GS14E, GS8	3103082, 3103081
2	415495	mit Tauchrohr, 2800W/230V	GS4, GS9, GS23, GS23H, GS24	3103015 3103033




Abb.	Best.-Nr.	Beschreibg.	Geräte-Typ	Ver.-Nr.
1	415494	5000W/ 3x230V	GS10, GS10/2, GS12, GS15, GS15E, GS22, GS27, GS29, GS29B, GS34, GSR36, GSR36F	3103032
1	417336	5000W	GS28	3103030
2	415493	6000W/ 3x230V	GS27B, GS32, GS40, GS41, GS41/3, GS41/4, GS41/5, GS42, GS61, GS62, GS63, GS64, GS65, GS70, GS71, GS72, GS80, GS81, GS90, GS100, GS100/1, GS405	3103017 3103043
3	415877	9000W/ 3x230V	GR62/1, GR66	3103018 3103057



Abb.	Best.-Nr.	Beschreibung	Geräte-Typ	Vergl.-Nr.
1	415401	4500W/3x230V	GS40, GS61, GS70	3103009
2	415402	6000W/3x230V	(Alte Typen)	3103012

Boiler-Heizkörper mit Sicherung



Abb.	Best.-Nr.	Beschreibung	Geräte-Typ	Ver.-Nr.
1	416392	2600W/230V		60003605
2	416393	3500W/3x230V	GS202	60003602
2	416394	5000W/3x230V		60003598
3	416058	6000W/3x230V	GS501, GS502, GS515	3103150

Zubehör



Abb.	Best.-Nr.	Beschreibung	Geräte-Typ	Vergl.-Nr.
1	510408	Dichtung		2707015
2	510562	Dichtung Silikon		2707071

Reversierung



Abb.	Best.-Nr.	Beschreibung	Geräte-Typ	Vergl.-Nr.
1	400659	Transformator 230V/ 18V DC-22V A	GS515, GSR36,	3115020
2	600040	Getriebemotor 24V DC	GSR36E	3116062

Pumpen

Laugenpumpen



Abb.	Best.-Nr.	Beschreibg.	Geräte-Typ	Ver.-Nr.
1	500042	80W/230V	Universal	3102010
2	500547	65W/230V	GS202, GS215, GS302, GS315	3102480
3	500250	170W/230V	GS501, GS502, GS515	3102410

Drucksteigerungspumpen



Abb.	Best.-Nr.	Beschreibg.	Geräte-Typ	Ver.-Nr.
1	500279	250W/230V	GS501, GS502, GS515	3102288 3102477
2	500548	270W/230V	GS202, GS215, GS302, GS315	3102539



Abb.	Best.-Nr.	Beschreibung	Geräte-Typ	Vergl.-Nr.
1	500248	0,25kW/230V	GS4, GS23, GS23H	3102037 3102040 3102332
2	500550	0,37kW/230V	GS24	3102260
3	500549	0,55kW/230V	GS9	3102065 3102066



Abb.	Best.-Nr.	Beschreibung	Geräte-Typ	Vergl.-Nr.
1	500038	0,55kW/230V	GS25, GS27, GS27B, GS28	3102014 3102015
2	500249	0,55kW/230V	GS29, GS29B	3102276



Pos.	Best.-Nr.	Beschreib.	Geräte-Typ	Vergl.-Nr.
1	500278	2,7kW/ 400V/(3μ)	GS61, GS62, GS64, GS65, GS70, GS71, GS72, GS80, GS90, GS100, GS100/1	5514011




Abb.	Best.-Nr.	Beschreibung	Geräte-Typ	Vergl.-Nr.
1	500276	0,73kW/230V/ (3μ)	GS8, GS14, GS14E, GS15, GS15E, GS501	3102090 3102277 3102091
2	500277	1,1kW/400V/ (3μ)	GS10, GS10/2, GS12, GS22, GS32, GS40, GS41, GS41/3, GS41/4, GS41/5, GS42, GS502, GS515	3102263 3102086 3102087 3102265



Abb.	Best.-Nr.	Beschreibung	Geräte-Typ	Vergl.-Nr.
1	500018	1,5kW/400V/(3μ)		5514023
2	500031	2,0kW/400V/(3μ)	GS63	5514076



Pumpe		1 Laufrad		2 Gleitringdichtung		3 Gehäusedichtung		4 Pumpendeckel		5 Kondensator	
B.-Nr.	V.-Nr.	B.-Nr.	V.-Nr.	B.-Nr.	V.-Nr.	B.-Nr.	V.-Nr.	B.-Nr.	V.-Nr.	B.-Nr.	V.-Nr.
500018		510604		510693		510551		510531		--	
500031	5514023	510612		510693		510551		510531		--	
500038	3102014	510610		510692	2710015	521702		521507		365015	
500248	3102040	502015	31062217	510692	2710015	502006		502012	3102215		
500249	3102276	510610		510692	2710015	510552		521510		365014	
500276	3102277	521219		510693		510551		510517		365019	
500277	3102263	521272		510693		510551		510517		--	
500279	3102477	521249		510706		521715		521540		365017	
500548	3102539	521249		510706		521715		521540		365017	
500549	3102065	510529		510692		510552		521510		365017	
500550	3102260	511210		510692		510552		521510		365014	