

Passend für/Suitable for Rossi



Abb. Pict.	Bestell-Nr. Order-No.	Beschreibung Description	Typ Type	Ver.-Nr. Com.-No.
1	527304	Kaffeebohnenbehälter/kpl. Coffee beans container/cpl.	RR45	
2	527355	Kaffeebohnenbehälter/kpl. Coffee beans container/cpl.	CC45	
3	527303	Deckel/Kaffeebohnenbehälter Lid/Coffee beans container	BFD	
4	527302	Kaffeebohnenbehälter/kpl. Coffee beans container/cpl.	BFD	



Abb. Pict.	Bestell-Nr. Order-No.	Beschreibung Description	Typ Type	Ver.-Nr. Com.-No.
1	527301	Deckel/Dosiergerät Lid/batching device	BFD	
2	527300	Plexiglas/Dosiergerät Plastic glass/batching device	BFD	



Abb. Pict.	Bestell-Nr. Order-No.	Beschreibung Description	Typ Type	Ver.-Nr. Com.-No.
1	527400	Einstellscheibe Setting washer	RR45A	28371
2	527415	Einstellscheibe Setting washer	RR45S	2720
3	527201	Mahlscheibenpaar Grind wheel pair	BFD	5185



Abb. Pict.	Bestell-Nr. Order-No.	Beschreibung Description	Typ Type	Ver.-Nr. Com.-No.
1	527202	Mahlscheibenpaar Grind wheel pair	RR45 CC45	4433
2	527268	Mahlscheibenträger Grind wheel holder	RR45 CC45	4984




Abb. Pict.	Bestell-Nr. Order-No.	Beschreibung Description	Typ Type	Ver.-Nr. Com.-No.
1	527306	Deckel/Dosiergerät Lid/batching device	RR45S CC45S	2746
2	527305	Plexiglas/Dosiergerät Plastic glass/batching device	RR45 CC45	2652



Abb. Pict.	Bestell-Nr. Order-No.	Beschreibung Description	Typ Type	Ver.-Nr. Com.-No.
1	527548	Dosiergerät/kpl. Batching device/cpl.	RR45 CC45	3895
2	527549	Kaffeepresser Coffee press	RR45 CC45	2673
3	527550	Kaffeepresser Coffee press	RR45 CC45	2744



Abb. Pict.	Bestell-Nr. Order-No.	Beschreibung Description	Typ Type	Ver.-Nr. Com.-No.
1	527551	Einstellschraube Setting screw	RR45 CC45	3907
2	527552	Stern (oben) Star (above)	RR45 CC45	2727
3	527553	Sektorblech Sector sheet metal	RR45 CC45	3321




Abb. Pict.	Bestell-Nr. Order-No.	Beschreibung Description	Typ Type	Ver.-Nr. Com.-No.
1	527554	Stern (mittig) Star (middle)	RR45 CC45	2728
2	527555	Feder Spring	RR45 CC45	2029
3	527556	Stern (unten) Star (below)	RR45 CC45	2729




1

ohne Abbildung!
without picture!

2

Abb. Pict.	Bestell-Nr. Order-No.	Beschreibung Description	Typ Type	Vergl.-Nr. Comp.-No.
1	500237	Getriebemotor Gear engine	RR45A Elektronik	3288
2	400566	Platine Board	RR45A Elektronik	




1



2



3



4

Abb. Pict.	Bestell-Nr. Order-No.	Beschreibung Description	Typ Type	Vergl.-Nr. Comp.-No.
1	301002	Schalter Switch	RR45	3253
2	301036	Schutzhaube Protecting cap	RR45	3253
3	346143	Schalter Switch	BFD	
4	380358	Relais, 230V Relay, 230V	RR45 CC45	



1



2



3

Abb. Pict.	Bestell-Nr. Order-No.	Beschreibung Description	Typ Type	Vergl.-Nr. Comp.-No.
1	345105	Mikroschalter Microswitch	RR45 CC45	3202
2	346141	Mikroschalter Microswitch	RR45 CC45	3097
3	346160	Magnetschalter Magnetic switch	RR45 CC45	3154